



Утверждаю
Директор МАДОУ д/с «Сказка»
г. Ак – Довурак
Кужугет А.О.
2021 г

**АКТ
обследования объекта №1**


на предмет беспрепятственного доступа и использования инвалидами и другим маломобильными группами населения



муниципальное автономное дошкольное образовательное учреждение комбинированного вида детский сад «Сказка» г. Ак – Довурака
Полное юридическое наименование объекта


668051, г. Ак – Довурак, ул: Монгуш Марата д 3. Телефон + 7 (394) – 33 - 2 – 14 – 59, e – mail : skazka.dou2011@mail.ru
Почтовый адрес, телефон, e – mail

1. **Ведомственная принадлежность объекта :** оперативное управление
2. **Вид деятельности :** реализация образовательной программы дошкольного образования
3. **Форма собственности :** муниципальная
4. **Размещение объекта :** двухэтажное отдельно стоящее здание
5. **Количество обслуживаемых посетителей в день :** 435 человек
6. **Функциональное назначение объекта :** дошкольное образование

1. ТЕРРИТОРИЯ, ПРИЛЕГАЮЩАЯ К ОБЪЕКТУ

| № п/п | Элементы | Единицы измерения | Норматив | Фактическая величина | Для МГН* | ФОТО |
|-------|---|-------------------|--|----------------------|----------|--|
| 1 | 2 | 3 | 4 | 5 | 6 | 7 |
| | Парковка для посетителей | | | | | |
| | Расстояние до входа в здание | м | не более 50 | отсутствует | К, О | |
| | Доля мест для автотранспорта инвалидов | % | 10 (но не менее 1 места) | отсутствует | К, О | |
| | Разметка места для парковки автотранспорта инвалидов | м | 6х3,6 | | К, О |  |
| | Обозначение места для парковки знаком, принятым в международной практике | | наличие | отсутствует | К, О | |
| | - ширина полосы движения - при наличии площадок для разъезда ИК (карманов) | м | 2,0 Допустимо 1,2 | соответствует | К | |

| | | | | | | |
|--|--|--|--|--|--|--|
| | | | | | |  |
| | | | | | |  |

| | | | | | | |
|--|---|----|----------------|-------------|---|--|
| | - ширина дверного проема калитки в свету | см | не менее 120 | 370 | К |  |
| | Рельефная (тактильная) полоса перед опасным участком (лестничным маршем, пешеходным переходом, поворотом, входом в здание): | см | 80-90 50-60 | отсутствует | С | |

| | | | | | |
|--|--|-------------------------|---|--|--|
| расстояние до объекта информации, опасного участка; ширина тактильной полосы | | | | | |
| Съезды с тротуаров: уклон вблизи зданий и в затесненных местах | | 1:12 | - | | |
| | | Допускается 1:10 | | | |

Заключение по зоне:

| № п/п | Наименование функционально-планировочного элемента | Наличие элемента | | | Выявленные нарушения и замечания | | Работы по адаптации объектов | |
|----------|--|------------------|---------------|-----------|--|--|--|-----------------------------|
| | | есть/ нет | N на плане | N фото | Содержание | Значимо для инвалида (категория) | Содержание | Виды работ |
| 1.1 | Вход (входы) на территорию | есть | | | Соответствует | К,О,С | Разместить табличку с телефоном специалиста, который при необходимости окажет помощь (крупный, контрастный шрифт) | Организационные мероприятия |
| 1.2 | Путь (пути) движения на территории | есть | | | Соответствует | К,О,С | Отработать регламент сопровождения инвалидов персоналом (в том числе с нарушениями опорно-двигательного аппарата). | Организационные мероприятия |
| 1.3 | Лестница (наружная) | нет | | | | | | |
| 1.4 | Пандус (наружный) | нет | | | | | | |
| 1.5 | Автостоянка и парковка | нет | | | Места для стоянки транспортных средств инвалидов не выделены. Отсутствует разметка места в соответствии с нормативами. | К,О | - | - |


| Наименование структурно-функциональной зоны | Состояние доступности* | Приложение | | Рекомендации по адаптации (виды работы)** |
|---|------------------------|---------------|-----------|---|
| | | N на плане | N фото | |
| | | | | |

| | | | | |
|-----------------------------------|-------------------------|--|--|---|
| Территория, прилегающая к объекту | ДЧ-И (К,О,Г,У), ВНД (С) | | | Текущий ремонт, организационные мероприятия: разместить табличку у калитки с телефоном специалиста, который при необходимости окажет помощь (крупный, контрастный шрифт); отработать регламент сопровождения инвалидов персоналом (в том числе с нарушениями опорно-двигательного аппарата). |
|-----------------------------------|-------------------------|--|--|---|

<*> Указывается: ДП-В - доступно полностью всем; ДП-И (К, О, С, Г, У) - доступно полностью избирательно (указать категории инвалидов); ДЧ-В - доступно частично всем; ДЧ-И (К, О, С, Г, У) - доступно частично избирательно (указать категории инвалидов); ДУ - доступно условно, ВНД - недоступно.


<***> Указывается один из вариантов: не нуждается; ремонт (текущий, капитальный); индивидуальное решение с ТСР; технические решения невозможны - организация альтернативной формы обслуживания.


2. ВХОДНАЯ ГРУППА


| № п/п | Наименование элементов объекта | Единицы измери я | Установленный норматив доступности | Фактическая величина | Доступ ность для категор ий МГН | Ф о т о |
|-------------------------|--------------------------------|------------------------|--|-------------------------|---------------------------------------|--|
| | | 3 | 4 | 5 | 6 | 7 |
| Центральный вход | | | | | | |
| Входная площадка | | | | | |  |


| | | | | | | |
|--|-------------------------------------|----|-------------------------|-------------|---------------|--|
| | Габариты площадки: ширина X глубина | см | Не менее 220x220 | 225x1680 | К | |
| | Поручни (ограждение) | | наличие | имеется | К, О, С | |
| | Нескользящее покрытие | | наличие | отсутствует | Все категории | |


| | | | | | | |
|--|----------------------------------|--|----------------|---------|---------------|--|
| | Навес | | наличие | имеется | Все категории |  |
| | Тамбур (центральный вход) | | | | | |

| | | | | | |
|----------------------------|----|---|---------|---|--|
| Габариты: глубина x ширина | см | не менее 245x160 при реконструкции допустимо от 150 до 180x230 | 245x275 | К |  |
|----------------------------|----|---|---------|---|--|


| | | | | |
|--|--|--|--------------------------|---|
| <p>Двери (центральный вход) 1: распашные (Р), автоматически раздвижные (А)</p> | | | <p>Распашные 114</p> |  |
|--|--|--|--------------------------|---|

| | | | | | |
|---|----|---|------------|-------|--|
| - ширина дверного проема в свету | см | не менее 120 | 120 | К |  |
| - высота порога | см | не более 1,4 | 5 | К,О,С | |
| Яркая контрастная маркировка на прозрачных полотнах дверей (в виде круга, прямоугольника и др.) | | наличие | отсутствие | С | |
| Размер маркировки | см | Не менее 10 x 20 | - | С | |
| Расположение маркировки на полотне двери | см | Первый уровень 90-100 Второй уровень – 130-140 | - | С | |

| | | | | |
|---|--|--|--------------------------|---|
| <p>Двери (центральный вход) 2: распашные (Р), автоматически раздвижные (А)</p> | | | <p>Распашные 120</p> |  |
|---|--|--|--------------------------|---|


| | | | | | |
|---|----|---|------------|-------|--|
| - ширина дверного проема в свету | см | не менее от 90 до 120 | 120 | К |  |
| - высота порога | см | не более 1,4 | - | К,О,С | |
| Яркая контрастная маркировка на прозрачных полотнах дверей (в виде круга, квадрата) | | наличие | отсутствие | С | |
| Размер маркировки | см | Не менее 10 x 20 | - | С | |
| Расположение маркировки на полотне двери | см | Первый уровень 90-100 Второй уровень – 130-140 | - | С | |


| | | | | | |
|--|--|--|------------------|--|---|
| <p>Двери (группа № 1 «Непоседа»): распашные (Р), автоматические раздвижные (А)</p> | | | <p>распашные</p> | |  |
|--|--|--|------------------|--|---|

| | | | | | |
|---|----|---|------------|-------|--|
| - ширина дверного проема в свету | см | не менее 120 | 120 | К |  |
| - высота порога | см | не более 1,4 | - | К,О,С | |
| Яркая контрастная маркировка на прозрачных полотнах дверей (в виде круга, прямоугольника и др.) | | наличие | отсутствие | С | |
| Размер маркировки | см | Не менее 10 x 20 | - | С | |
| Расположение маркировки на полотне двери | см | Первый уровень 90-100 Второй уровень – 130-140 | - | С | |


| | | | | |
|---|--|--|-----------|---|
| <p>Двери (групп № 7,8) распашные (Р), автоматические раздвижные (А)</p> | | | распашные |  |
|---|--|--|-----------|---|


| | | | | | |
|---|-----------|-------------------------------------|------------|--------------|---|
| <p>- ширина дверного проема в свету</p> | <p>см</p> | <p>не менее от 90 до 120</p> | <p>150</p> | <p>К</p> |  |
| <p>- высота порога</p> | <p>см</p> | <p>не более 1,4</p> | <p>-</p> | <p>К,О,С</p> | |

| | | | | | |
|---|----|---|------------|---|--|
| Яркая контрастная маркировка на прозрачных полотнах дверей (в виде круга, квадрата) | | наличие | отсутствие | С | |
| Размер маркировки | см | Не менее 10 x 20 | - | С | |
| Расположение маркировки на полотне двери | см | Первый уровень 90-100 Второй уровень – 130-140 | - | С | |
| Двери (группа «Солнышко»): гр № 2 раннего возраста распашные (Р), автоматические раздвижные (А) | | | Распашные | |  |

| | | | | | |
|---|----|---|------------|-------|--|
| - ширина дверного проема в свету | см | не менее 120 | 110 | К |  |
| - высота порога | см | не более 1,4 | - | К,О,С | |
| Яркая контрастная маркировка на прозрачных полотнах дверей (в виде круга, прямоугольника и др.) | | наличие | отсутствие | С | |
| Размер маркировки | см | Не менее 10 x 20 | - | С | |
| Расположение маркировки на полотне двери | см | Первый уровень 90-100 Второй уровень – 130-140 | - | С | |

| | | | | | |
|---|--|--|------------------|--|--|
| <p>Двери (группа «Колокольчик»)гр. № 5 распашные (Р), автоматические раздвижные (А)</p> | | | <p>распашные</p> | |  |
|---|--|--|------------------|--|--|

| | | | | | |
|---|----|---|------------|-------|--|
| - ширина дверного проема в свету | см | не менее от 90 до 120 | 115 | К |  |
| - высота порога | см | не более 1,4 | - | К,О,С | |
| Яркая контрастная маркировка на прозрачных полотнах дверей (в виде круга, квадрата) | | наличие | отсутствие | С | |
| Размер маркировки | см | Не менее 10 x 20 | - | С | |
| Расположение маркировки на полотне двери | см | Первый уровень 90-100 Второй уровень – 130-140 | - | С | |
| Группа веснушки | | | | | |
| Входная площадка | | | | | |

| | | | | | |
|---|----|----------------------------|-------------|---------------|---|
| Поручни (ограждение) | | наличие | имеется | К, О, С | |
| Нескользкое покрытие | | наличие | отсутствует | Все категории | |
| Навес | | наличие | имеется | Все категории |  |
| Лестница к входной площадке | | | | | |
| Ширина марша лестницы | см | Не менее 135 | 215 | О,С | |
| Высота ступени | см | от 12 до 15 | 15 | О,С | |
| Ширина проступи | см | от 35 до 40 | 30 | О,С | |
| Нескользкое покрытие | | наличие | отсутствует | О, С, Г | |
| Рельефная (тактильная) полоса перед лестничным маршем (на расстоянии) | см | за 80-90 до лестниц | отсутствует | С | |
| Ширина рельефной тактильной полосы | см | 30-50 | - | С | |
| Контрастная окраска первой и последней ступеней | | наличие | отсутствует | С | |
| Единообразные геометрия и размеры ширины проступи, высоты подъема | | наличие | имеется | О,С | |
| Поручни с двух сторон | | наличие | имеются | О, С | |
| - высота поручней | см | Допустимо 85-92 | 85,48 | О, С | |
| - завершающие части поручней | см | Не менее 30 | - | О, С | |

| | | | | | |
|-----------------------|-----------|----------------------------|--------------------|----------|---|
| <p>Пандус</p> | | <p>наличие</p> | <p>отсутствует</p> | |  |
| <p>Ширина пандуса</p> | <p>см</p> | <p>Не менее 100</p> | <p>-</p> | <p>К</p> | |


Запасной выход:7,8



Входная площадка

| | | | | | | |
|--|-----------|--------------------------------|----------------|----------------|---|--|
| <p>Габариты площадки: ширина X глубина</p> | <p>см</p> | <p>Не менее 220x220</p> | <p>153x190</p> | <p>К</p> |  | |
| <p>Поручни (ограждение)</p> | | <p>наличие</p> | <p>имеется</p> | <p>К, О, С</p> | | |



| | | | | | |
|-----------------------------------|--|----------------|-------------|---------------|--|
| Нескользящее покрытие | | наличие | отсутствует | Все категории | |
| Навес | | наличие | имеется | Все категории |  |
| Лестница к входной площадке гр.№5 | | | | |  |

| | | | | | |
|---|----|----------------------------|-------------|---------|--|
| Ширина марша лестницы | см | Не менее 135 | 117 | О,С |  |
| Высота ступени | см | от 12 до 15 | 15 | О,С | |
| Ширина проступи | см | от 35 до 40 | 30 | О,С | |
| Нескользкое покрытие | | наличие | отсутствует | О, С, Г | |
| Рельефная (тактильная) полоса перед лестничным маршем (на расстоянии) | см | за 80-90 до лестниц | отсутствует | С | |
| Ширина рельефной тактильной полосы | см | 30-50 | - | С | |
| Контрастная окраска первой и последней ступеней | | наличие | отсутствует | С | |
| Единообразные геометрия и размеры ширины проступи, высоты подъема | | наличие | отсутствует | О,С | |
| Поручни с двух сторон | | наличие | имеется | О, С | |
| - высота поручней | см | Допустимо 85-92 | 75,42 | О, С | |
| - завершающие части поручней | см | Не менее 30 | - | О, С | |

Входная площадка кухни



| | | | | | | |
|--|--|----|-------------------------|-------------|----------------------|--|
| | Габариты площадки: ширина X глубина | см | Не менее 220x220 | 200x230 | К | |
| | Поручни (ограждение) | | наличие | имеется | К, О, С | |
| | Нескользкое покрытие | | наличие | отсутствует | Все категори и | |

| | | | | | | |
|--|---------------------------------------|--|---------|---------|---------------|--|
| | Навес | | наличие | имеется | Все категории |  |
| | Лестница к входной площадке группы №2 | | | | |  |

| | | | | | |
|-----------------|--|--|--|--|--|
| Навес группы №2 | | | | |  |
|-----------------|--|--|--|--|--|

Заключение по зоне:

| № п/п | Наименование функционально-планировочного элемента | Наличие элемента | | | Выявленные нарушения и замечания | | Работы по адаптации объектов | |
|-------|--|------------------|------------|--------|---|----------------------------------|---|---|
| | | есть/нет | N на плане | N фото | Содержание | Значимо для инвалида (категория) | Содержание | Виды работ |
| 2.1 | Лестницы/ступени (наружная) | есть | | | Отсутствует тактильное предупреждающее покрытие в начале и конце лестничного марша, отсутствует контрастная маркировка краевых ступеней лестницы. | О, С | На входе (в группы) установить тактильное предупреждающее покрытие в начале и конце лестничного марша, установить контрастную маркировку краевых ступеней лестницы; До проведения работы оказывать помощь со стороны персонала. | Текущий ремонт, организационные мероприятия |
| 2.2 | Пандус (наружный) | есть | | | Соответствует | К | | |
| 2.3 | Входные площадки (перед дверью) | есть | | | Соответствует по габаритам. | К, О, С | При необходимости оказывать помощь инвалидам персоналом учреждения. | Организационные мероприятия |
| 2.4 | Двери (входные) | есть | | | Не соответствует ширина дверного проема. | К, О, С | При необходимости оказывать помощь инвалидам персоналом учреждения. | Организационные мероприятия |
| 2.5 | Тамбур | есть | | | Не соответствует по габаритам. | К, О | При необходимости оказывать помощь инвалидам персоналом учреждения. | Организационные мероприятия |

<*> Указывается: ДП-В - доступно полностью всем; ДП-И (К, О, С, Г, У) - доступно полностью избирательно (указать категории инвалидов); ДЧ-В - доступно частично всем; ДЧ-И (К, О, С, Г, У) - доступно частично избирательно (указать категории инвалидов); ДУ - доступно условно, ВНД - недоступно.

<*> Указывается один из вариантов: не нуждается; ремонт (текущий, капитальный); индивидуальное решение с ТСР; технические решения невозможны - организация альтернативной формы обслуживания.